

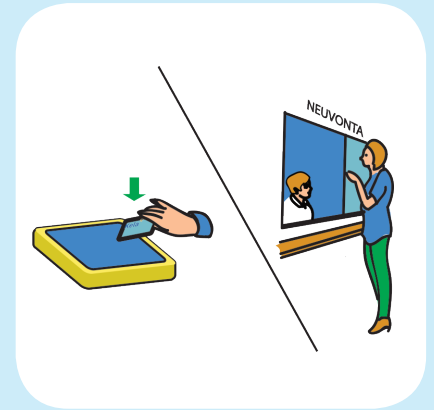
# Mammografiassa käynti



1. Pue yllesi rintaliivit ja pusero, jotka on helppo riisua.



2. Mene terveysasemalle tai röntgeniin.



3. Ilmoittaudu eli ilmoita, että olet tullut.




4. Odota vuoroasi.



5. Hoitaja kutsuu sinut tutkimushuoneeseen.



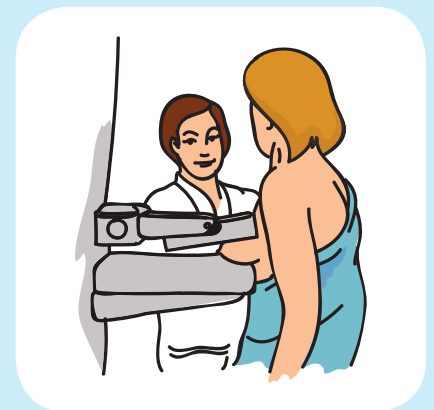
6. Riisu puserot ja rintaliivit.



7. Ota kaulakorusi pois.



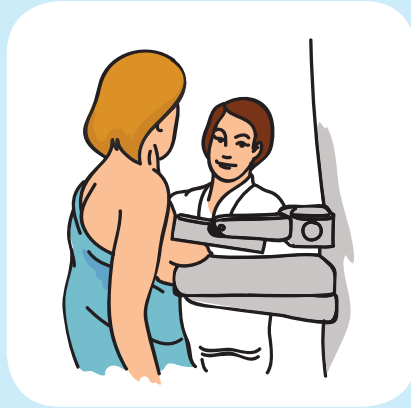
8. Hoitaja ohjaa ja neuvoo sinua koko ajan.



9. Ensin toinen rinta puristetaan tutkimuslaitteen levyjen väliin.



10. Puristuksen aikana tutkimuslaite kuvaa rinnan.



11. Sen jälkeen toinen rinta puristetaan levyjen väliin.



12. Puristuksen aikana tutkimuslaite kuvaa rinnan.



13. Odota hoitajan lupaa pukeutua.



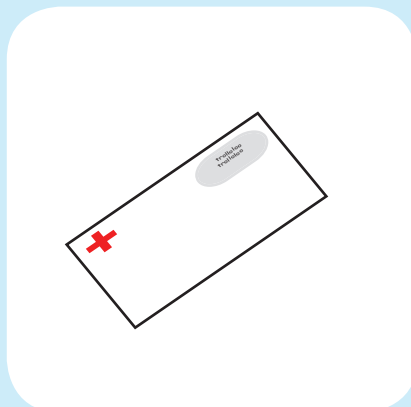
14. Pue rintaliivit ja puserot.



15. Laita korusi kaulaan.



16. Tutkimus on päättynyt ja voit lähteä pois.



17. Lääkäri tutkii kuvat. Jos tarvitaan lisätutkimuksia, saat siitä tiedon kirjeessä kotiin.